

Concrete CMS

Faire un blog/news

1. Dans le tableau de bord, aller dans "Pages & Thèmes", "Type de pages" et créer un nouveau type



et remplir ainsi:

Ajouter un type de page

Nom du type de page
Actualité

Identifiant unique du type de page
Actu

Modèle de la page par défaut
Complet

Lancer dans le compositeur ?
Oui

Ce type de pages est-il souvent ajouté ?
Non

Les types de pages fréquemment ajoutés sont toujours visibles dans le panneau des pages.

Autoriser les modèles de pages
Tous

Méthode de publication
 Choisir parmi toutes les pages en publiant
 Choisir une page d'un certain type
 Toujours publier sous une certaine page

Facteur du selecteur du formulaire
Plan du site en Pop-Up

2. Créer un nouveau type de page pour le contenu:

Ajouter un type de page

Nom du type de page
Article d'actualité

Identifiant unique du type de page
actu_article

Modèle de la page par défaut
Colonne Droite

Lancer dans le compositeur ?
Oui

Ce type de pages est-il souvent ajouté ?
Oui

Les types de pages fréquemment ajoutés sont toujours visibles dans le panneau des pages.

Autoriser les modèles de pages
Modèles de page sélectionnés

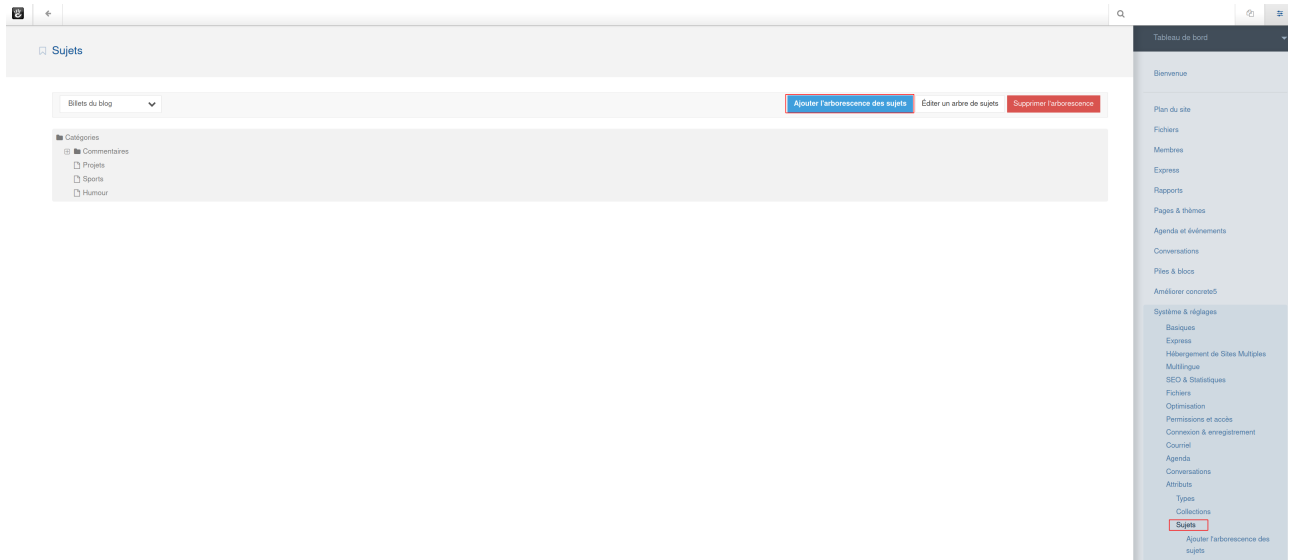
Modèles de pages
Colonne Droite

Méthode de publication
 Choisir parmi toutes les pages en publiant
 Choisir une page d'un certain type
 Toujours publier sous une certaine page


Publier sous les pages de type
Actualité

Facteur du selecteur du formulaire
Menu selecteur


3. Dans "Systèmes & Réglages", "Attributs", "Sujets", Créer une nouvelle arborescence de sujets



4. Cliquer à présent sur Catégories et ajouter autant de sujets que nécessaire



5. Dans "Systèmes & Réglages", "Attributs", "Collections", Cliquer sur collection et créer une nouvelle



Mettre les détails de collection à jour

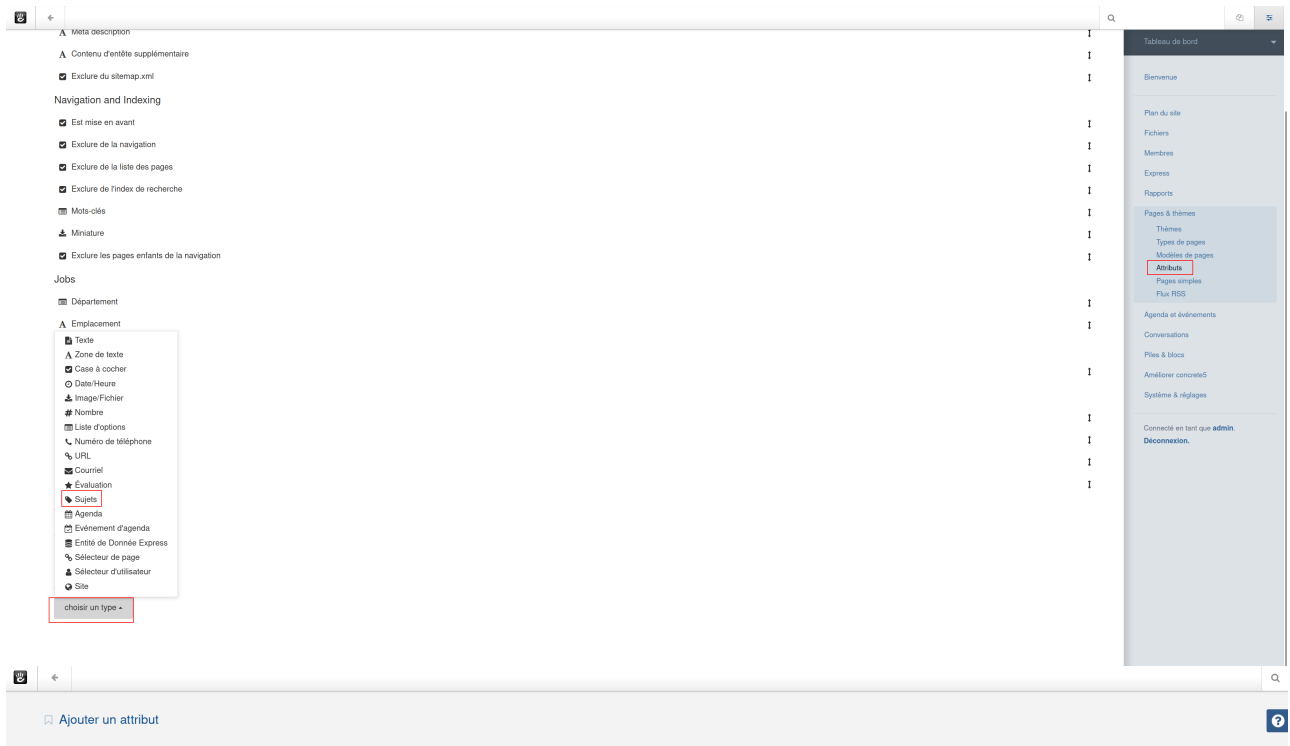
Identifiant unique

Actualité

Nom

Actualité

6. Dans "Pages & Thèmes", "Attributs", "Ajouter un attribut" et choisir sujet



Sujets : Détails de base

Identifiant unique
Sujet_Actu *

Nom
Sujets *

Définir
Actualité

Cherchable
 Contenu inclus dans l'index de recherche
 Champ disponible dans "Recherche avancée".

Arbre des sujets

Actualité


Nœud parent par défaut du sujet

- ☐ Catégories
 - ☐ Site Victor Jacobs
 - ☐ Ambulances
 - ☐ Personnel
 - ☐ Technique

Mode de sélection

Autoriser la sélection de plusieurs nœuds.

7. Dans "Pages & Thèmes", "Type de pages", sur la ligne "Actualité", cliquer sur éditer le formulaire. Faire ajouter une collection que nous appellerons détails. Y ajouter le nom et l'adresse de la page



8. Faire la même chose pour Articles d'actualité mais ici nous allons créer deux blocs comme ceux-ci:

Composer le formulaire Ajouter une collection Retour à la liste

Formulaire de collection de mise en page ajouté.

Article d'actualité

Article détails			+ + /
Nom de l'article	Propriétés embarquées (Nom de page)	Obligatoire	+ /
Date/heure publique	Propriétés embarquées	Obligatoire	+ /
URL simplifiée	Propriétés embarquées	Obligatoire	+ /
Aperçu	Propriétés embarquées (Description)	Obligatoire	+ /
Emplacement de la page	Propriétés embarquées		+ /
Sujets	Attributs personnalisés		+ /

Contenu			+ + /
Image	Bloc		+ /
Contenu	Bloc		+ /

9. Continuer la step 6

Sources

- <https://documentation.concretecms.org/tutorials/setup-a-simple-blog-within-concrete-5-7>

From:

<https://wiki.makeitsimple.be/> - **makeITsimple** wiki

Permanent link:

<https://wiki.makeitsimple.be/doku.php?id=divers:concretecms&rev=1629231461>

Last update: **2021/08/17 19:17**

