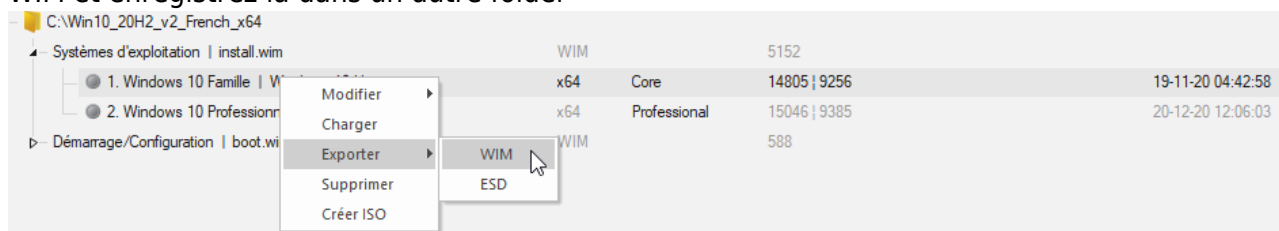


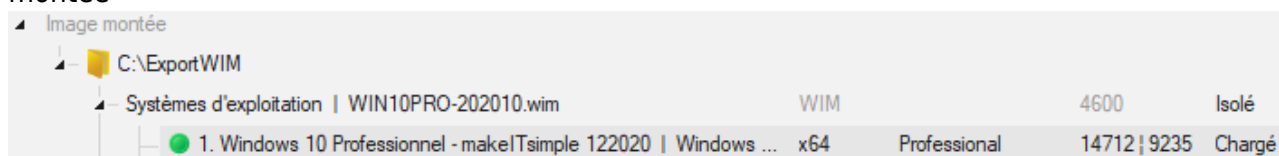
NTLite

Faire Des éditions multiples

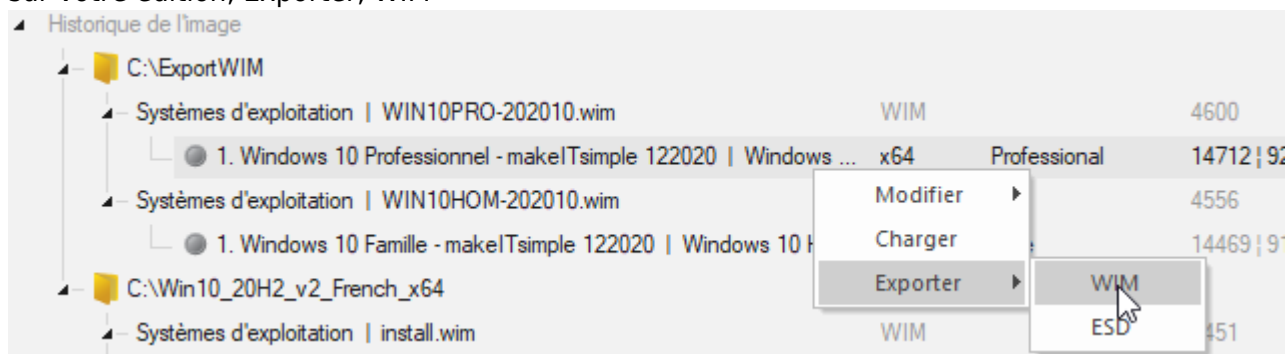
1. Monter votre image Windows
2. Supprimer les éditions qui ne vous intéressent pas
3. Choisissez une édition que vous souhaitez améliorer et faites un click droit dessus, Exporter, WIM et enregistrez là dans un autre folder



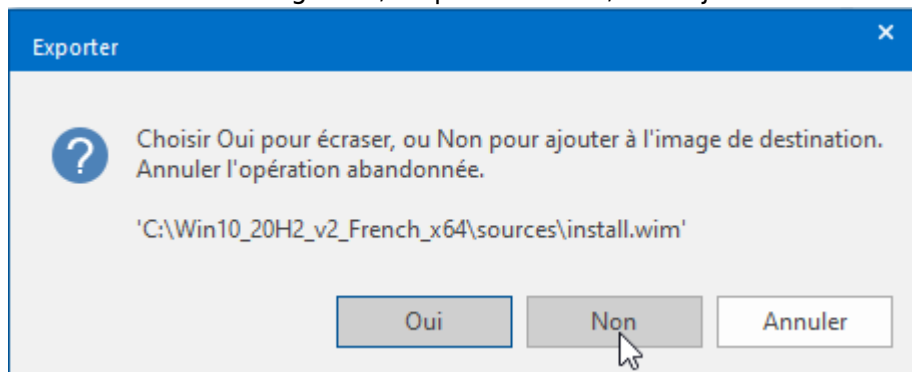
4. Dans cet export, faites les modifications nécessaires puis assurez vous que l'image n'est plus montée



5. Une fois que vous souhaitez réimporter votre édition dans l'image Windows, faites un click droit sur votre édition, Exporter, WIM



6. Dans la destination de sauvegarde, sélectionnez le fichier install.wim se trouvant dans le dossier Sources de votre image DVD extraite.
7. Au moment de sauvegarder, cliquez sur NON, cela ajoutera votre image aux autres existantes



Faire une image "propre"

Menu Composants

- Gestion à distance & confidentialité
 - Service de contenu ciblé - **Décocher**

Démarrer	Composant	Remarques
Source	Taper ici pour filtrer	...
Supprimer		
Composants	<input checked="" type="checkbox"/> Gestion à distance de Windows (WS-Management) <input checked="" type="checkbox"/> Gestionnaire de comptes web <input checked="" type="checkbox"/> Gestionnaire de réseau wifi (Wi-Fi Sense) <input checked="" type="checkbox"/> Gestionnaire d'installation de périphérique	<p>Implémente le protocole WS-Management pour la gestion à distance.</p> <p>Ce service est utilisé pour fournir une connexion unique aux applications et aux services. Paramètres - Options de connexion, y compris la reprise d'applications ouverte...</p> <p>Fournit la capacité de partager automatiquement votre mot de passe Wi-Fi avec vos contacts Outlook, Skype ou Facebook, permettant une utilisation transparente du r...</p> <p>Active la détection, le téléchargement et l'installation du logiciel associé au périphérique. Si ce service est désactivé, les périphériques risquent d'être configurés avec ...</p>
Configurer	<input checked="" type="checkbox"/> Hôte de périphérique UPnP <input checked="" type="checkbox"/> KMS Connection Broker <input checked="" type="checkbox"/> Media Streaming <input checked="" type="checkbox"/> MMGA MAPI <input checked="" type="checkbox"/> Mode PC partagé	<p>Permet l'ouverture automatique des ports sur les routeurs pris en charge.</p> <p>Nécessaire pour la licence en volume, l'activation KMS pour Windows et Office.</p> <p>Comprend le support DLNA Media Player, en diffusant de l'audio et de la vidéo vers d'autres, et à partir de cet appareil.</p> <p>Microsoft Messaging Application Programming Interface (MAPI) pour le client et le serveur MMGA.</p> <p>Optimiser Windows pour des scénarios d'utilisation partagés, tels que les espaces de touché dans une entreprise et l'utilisation du client temporaire dans la vente au dé...</p>
Fonctionnalités	<input checked="" type="checkbox"/> Modules de génération de clés IKE et AuthIP <input checked="" type="checkbox"/> Moniteur de paquets (PktMon) <input checked="" type="checkbox"/> Onedrive	<p>Service pour l'authentification et fonctions d'échange de clés requises par la sécurité du protocole Internet (IPsec).</p> <p>Onedrive (précédemment SkyDrive) est un stockage cloud, un site d'hébergement de fichiers qui permet aux utilisateurs de synchroniser des fichiers et d'y accéder plus...</p>
Paramètres	<input checked="" type="checkbox"/> Optimisation de livraison <input checked="" type="checkbox"/> Paquet de Capture NDIS (NDISCAP) <input checked="" type="checkbox"/> Pilote automatique <input checked="" type="checkbox"/> Protocole simple de gestion de réseau (SNMP)	<p>Effectue les tâches d'optimisation de contenu de livraison. En plus de télécharger les mises à jour et des applications de Microsoft, Windows va obtenir des mises à jour...</p> <p>Capture du trafic réseau afin qu'il puisse être lu par le Moniteur réseau de Windows (NetMon).</p> <p>Collection de technologies utilisées pour configurer et préconfigurer de nouveaux appareils, les préparant ainsi à une utilisation productive.</p> <p>Cette fonctionnalité comprend des agents SNMP qui analysent l'activité des périphériques réseau et envoient leur rapport à la console système du réseau.</p>
Services	<input checked="" type="checkbox"/> Registre à distance <input checked="" type="checkbox"/> Serveur Bureau à distance <input checked="" type="checkbox"/> Service d'identité de l'application <input checked="" type="checkbox"/> Service d'inscription de la gestion des périphériques	<p>Permet aux utilisateurs distants de modifier les paramètres du Registre sur cet ordinateur.</p> <p>Nécessaire pour la connexion RDP à cette machine.</p> <p>Détermine et vérifie l'identité d'une application. Supprimer ce service permettra d'éviter qu'AppLocker s'impose.</p> <p>Effectue des activités d'inscription de périphériques pour la gestion des périphériques.</p>
Services Cachés	<input checked="" type="checkbox"/> Service de biométrie Windows <input checked="" type="checkbox"/> Service de contenu ciblé - 32 bits <input checked="" type="checkbox"/> Service de localisation	<p>Donne aux applications clientes la possibilité de capturer, comparer, manipuler et stocker des données biométriques sans accès direct à du matériel ou des échantillons...</p> <p>Prise en charge des annonces ciblées, adaptées à vos centres d'intérêt</p> <p>Ce service surveille l'emplacement actuel du système et gère la géolocalisation (un emplacement géographique avec des événements associés).</p>
Intégrer		
Mises à jour		
Drivers		
Registre		
Automatiser		
Unattended		
Post-Installation		
Terminer		
Appliquer		

- Localisation
 - Langue **Décocher**

Démarrer	Composant	Remarques
Source	Taper ici pour filtrer	...
Supprimer		
Composants	<input checked="" type="checkbox"/> Drivers <input checked="" type="checkbox"/> Gestion à distance et Confidentialité <input checked="" type="checkbox"/> Localisation	
Configurer	<input checked="" type="checkbox"/> Composants Unicode Internationaux <input checked="" type="checkbox"/> Configuration packs de langue <input checked="" type="checkbox"/> Disposition du clavier <input checked="" type="checkbox"/> Gestionnaire de Commutateur d'Entrée Toast	<p>Bibliothèques prenant en charge l'Unicode et la mondialisation pour les applications logicielles et la configuration régionale de Windows.</p> <p>Support pour l'installation et la désinstallation des packs de langue.</p> <p>En cas de doute, ne pas supprimer.</p> <p>Fenêtre de notification pour choisir entre différentes entrées.</p>
Fonctionnalités	<input checked="" type="checkbox"/> Langue <input type="checkbox"/> Allemand <input type="checkbox"/> Anglais (GB) <input type="checkbox"/> Anglais (US)	<p>Localisation de langue Windows, traduction des composants intégrés</p>
Paramètres		
Services		
Services Cachés		
Intégrer		
Mises à jour		
Drivers		

- Multimédia
 - Animation à l'ouverture de session **Décocher**

Composants	Composant	Remarques
Configurer	<input checked="" type="checkbox"/> Table Text Service <input checked="" type="checkbox"/> États-Unis - Dvorak pour droitier <input checked="" type="checkbox"/> États-Unis - Dvorak pour gaucher	<p>Le service Table Text Service peut être utilisé pour définir et personnaliser votre propre processeur d'entrée de texte (TTP).</p> <p>Nécessaire pour le changement de langue d'entrée/clavier dans le Panneau de Configuration.</p> <p>Nécessaire pour le changement de langue d'entrée/clavier dans le Panneau de Configuration.</p>
Fonctionnalités	<input checked="" type="checkbox"/> Multimedia <input checked="" type="checkbox"/> Animation à l'ouverture de session <input checked="" type="checkbox"/> API vocale	<p>L'animation d'information après l'installation de Windows sur la première connexion.</p> <p>Nécessaire pour: Final Draft</p>
Paramètres		
Services		

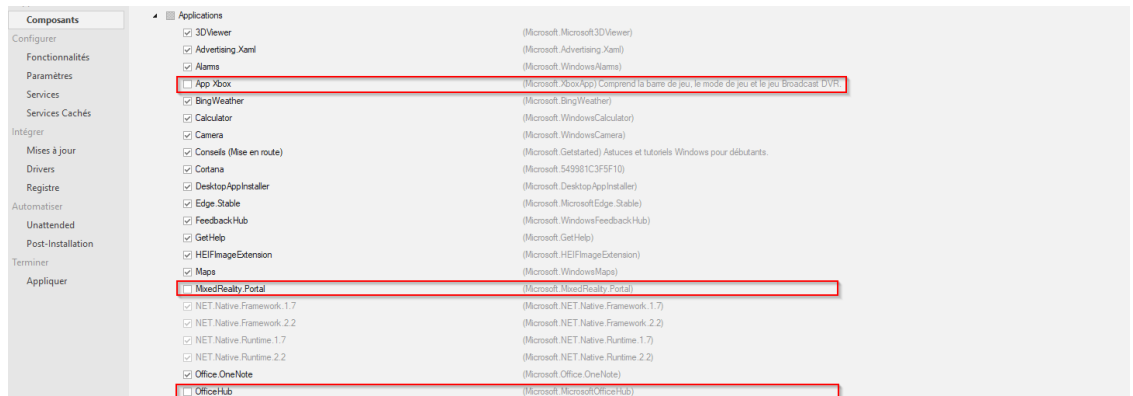
- Système
 - Cache & fichiers temporaires **Décocher**

Composants	Composant	Remarques
Configurer	<input checked="" type="checkbox"/> États-Unis - Dvorak pour gaucher <input checked="" type="checkbox"/> Multimedia <input checked="" type="checkbox"/> Réseau <input checked="" type="checkbox"/> Support matériel	<p>Nécessaire pour le changement de langue d'entrée/clavier dans le Panneau de Configuration.</p>
Fonctionnalités	<input checked="" type="checkbox"/> Système <input checked="" type="checkbox"/> NET Framework Core <input checked="" type="checkbox"/> Agent de récupération <input checked="" type="checkbox"/> API COM+ <input checked="" type="checkbox"/> Appel de procédure distante (RPC) <input checked="" type="checkbox"/> Application de Virtualisation (App-V Client) <input checked="" type="checkbox"/> Apprentissage automatique Windows AI	<p>Nécessaire pour les extensions MMC, comme le Planificateur de tâches et l'Observateur d'événements.</p> <p>Prene en charge minimale de la récupération pour les options de démarrage UEFI Maj + Redémarrer et les menus de double démarrage.</p> <p>Nécessaire pour: System - Accounts, Network Adapter properties</p> <p>Ce service ne fournit aucune fonctionnalité et est présente pour la compatibilité des applications en arrière.</p> <p>Utilisé pour rendre les applications disponibles sur les ordinateurs d'utilisateur final sans avoir à installer les applications directement sur les ordinateurs, les exécuter dan...</p> <p>Fournit une API de base pour les applications utilisant à des fins d'apprentissage automatique.</p>
Paramètres	<input checked="" type="checkbox"/> Base de données des composants Windows <input checked="" type="checkbox"/> Bibliothèque OLE pour Process Control (OPC) <input checked="" type="checkbox"/> Boot Manager (EFI) <input checked="" type="checkbox"/> Boot Manager (PCAT)	<p>Un ensemble de normes de l'industrie pour l'accès aux données, les alarmes et les événements.</p> <p>Nécessaire pour le démarrage d'un OS de type UEFI. En cas de doute, ne pas supprimer.</p> <p>Nécessaire pour le démarrage d'un OS de type BIOS (non UEFI). En cas de doute, ne pas supprimer.</p>
Services	<input checked="" type="checkbox"/> Cache et fichiers temporaires	<p>Divers fichiers temporaires, cache et log, sûr de les supprimer.</p>
Services Cachés		
Intégrer		
Mises à jour		
Drivers		
Registre		
Automatiser		
Unattended		
Post-Installation		
Terminer		
Annuler		

- Transfert Windows

Composant	Remarques
<input checked="" type="checkbox"/> Technologie de protection de l'identité (Intel IPT) <input checked="" type="checkbox"/> Transfert Windows <input checked="" type="checkbox"/> Verrouillage de l'appareil (Expérience embarquée)	<p>Fonction d'authentification à deux facteurs intégrée à certains processeurs Intel pour empêcher tout accès non autorisé à des comptes personnels importants.</p> <p>Vous permet de déplacer vos fichiers et paramètres vers un nouveau PC.</p> <p>Comprend la personnalisation de l'ouverture de session, Filtre de Clavier, Lanceur d'Application, Boot sans étiquette et filtre d'écriture unifié</p>

- Windows APPS
 - Applications
 - App Xbox **Décocher**
 - Mixed Reality Portal **Décocher**
 - OfficeHub **Décocher**



- Xbox* **Décocher**
- Yourphone **Décocher**
- Zune* **Décocher**



- Apps System
 - XboxGameCa* **Décocher**
- Contenu du détail de la démo

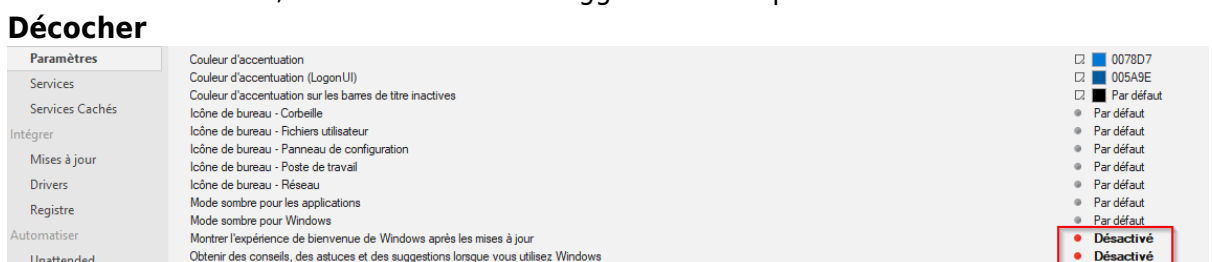
Menu Fonctionnalités

- Internet Explorer 11 **Décocher**
- Media feature → Windows Media Player **Décocher**
- Microsoft XPS write **Décocher**



Menu Paramètres

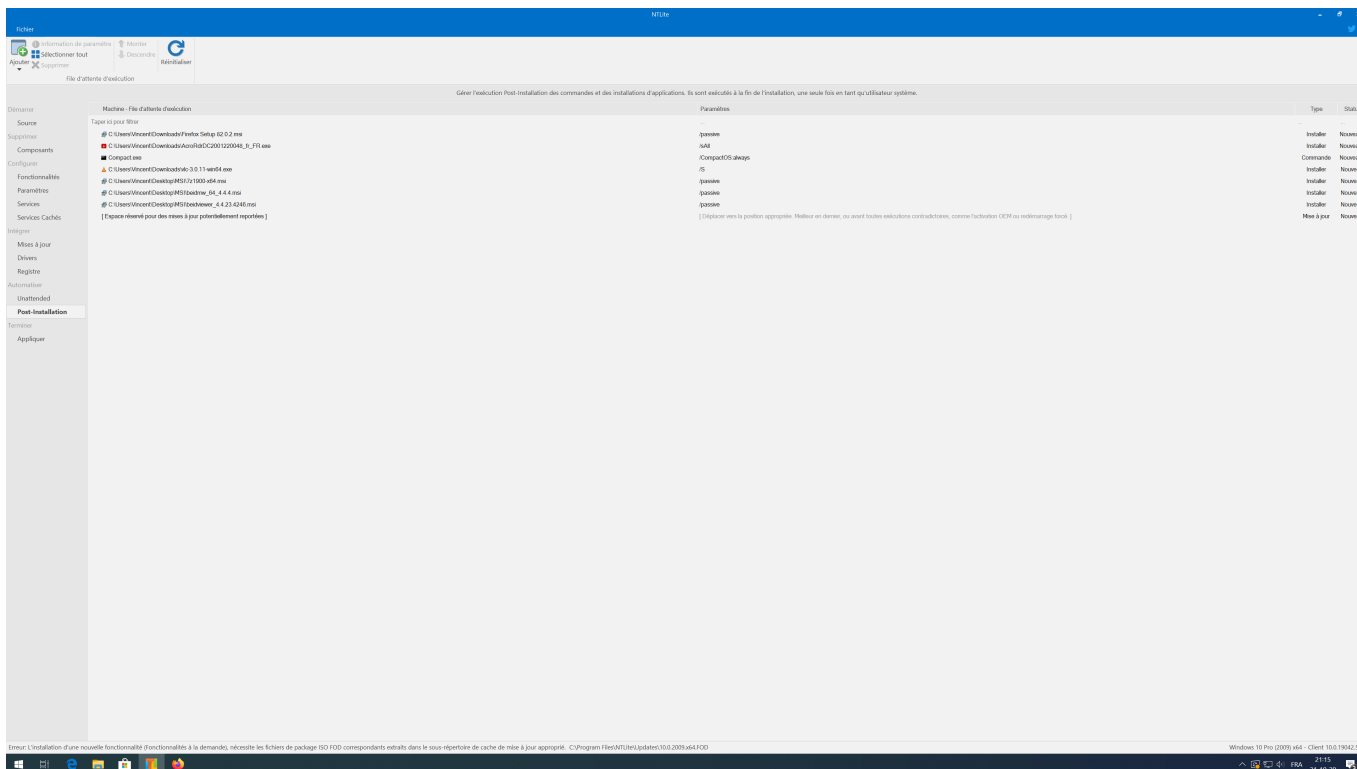
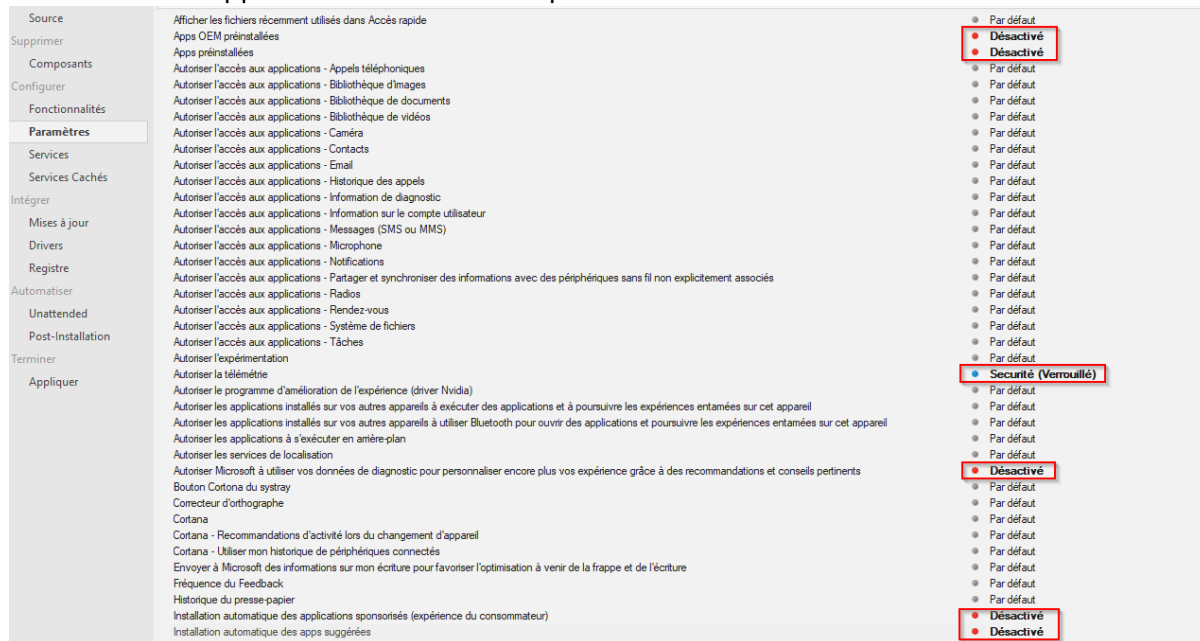
- Bureau
 - Montrer l'expérience de bienvenue de Windows après les mises à jours **Décocher**
 - Obtenir des conseils, des astuces et des suggestions lorsque vous utilisez Windows **Décocher**



- Confidentialité
 - APPS OEM Préinstallés **Décocher**
 - APPS Préinstallés **Décocher**
 - Autoriser la télémétrie **Sécurité**
 - Autoriser Microsoft à utiliser vos données de diagnostic pour personnaliser encore plus

vos expériences **Décocher**

- Installation automatique des applications sponsorisées **Décocher**
- Installation automatique des applications suggérées **Décocher**
- Montrer occasionnellement des suggestions dans le menu démarrer **Décocher**
- Permettre aux applications d'utiliser l'ID publicitaire



From:

<https://wiki.makeitsimple.be/> - makeITsimple wiki

Permanent link:

<https://wiki.makeitsimple.be/doku.php?id=windows:ntlite&rev=1608467669>

Last update: 2021/06/20 09:42

